

**Pápakörnyéki Önkormányzatok Feladatellátó Társulása**  
**Társulási Tanácsa**  
**1/2021. (II. 16.) határozata**  
**a Társulás 2021. évi költségvetéséről**

Pápakörnyéki Önkormányzatok Feladatellátó Társulása Társulási Tanácsának – a katasztrófavédelemről és a hozzá kapcsolódó egyes törvények módosításáról szóló 2011. évi CXXVIII. törvény 46. § (4) bekezdése szerinti – hatáskörében eljáró Társulási Tanács elnöke a veszélyhelyzet kihirdetéséről szóló 27/2021. (I. 29.) Korm. rendelettel kihirdetett veszélyhelyzetben a következő döntést hozom:

Magyarország 2021 évi központi költségvetéséről szóló 2020. évi XC. törvény alapján, az államháztartásról szóló 2011. évi CXCV. törvény rendelkezései szerint a Pápakörnyéki Önkormányzatok Feladatellátó Társulása Társulási Tanács a Társulás 2021. évi költségvetését az alábbiak szerint állapítja meg:

A Pápakörnyéki Önkormányzatok Feladatellátó Társulása Társulási Tanácsa

1) A Társulási Tanács a Társulás 2021. évi költségvetésének főösszegét

235.755.000 Ft bevétellel,

235.755.000 Ft kiadással állapítja meg.

2) Az (1) bekezdésben megállapított bevételi főösszeg költségvetési cím, kiemelt előirányzatok szerinti megoszlását e határozat 1. melléklete tartalmazza.

3) Az (1) bekezdésben megállapított kiadási főösszeg költségvetési cím, kiemelt előirányzatok szerinti megoszlását e határozat 2. melléklete, a feladatonkénti megoszlást és a személyi juttatások előirányzatából foglalkoztatható létszámkeretet – alcímenként – e határozat 3. melléklete tartalmazza. A létszámkeret módosítása a Társulási Tanács át nem ruházható hatáskörébe tartozik.

4) Feladatellátó Intézmény 2021. részletes bevételeit és kiadásait a 4. melléklet tartalmazza.

5) Társulási Tanács 2021. évi pénzeszközátadásait e határozat 5. melléklete, a 2021. évi felhalmozási kiadásokat az 5/a melléklet szerint állapítja meg.

6) A Társulási Tanácsa 2021. évi működési és felhalmozási célú bevételi és kiadási előirányzatának mérlegét e határozat 6. melléklete.

7) A Társulás várható bevételi és kiadási előirányzat-felhasználási ütemtervét e határozat 7. melléklete tartalmazza.

8) A Társulás által 2021. évre tervezett gesztor önkormányzattól Ugod Község Önkormányzatától átvett normatív támogatás összegét e határozat 8. melléklete tartalmazza.

9) A Társulás 2021. évi likviditási tervét e határozat 9. melléklete tartalmazza.

10) A Társulás tag önkormányzatai támogatás értékű, a Társulás működéséhez való hozzájárulását településenként a 10., 10/a, 10/b melléklet tartalmazza.

11) A Társulási Tanács a tag önkormányzatok hozzájárulási kötelezettségének teljesítési időpontját és mértékét a következők szerint állapítja meg:

a) hozzájárulás 50 %-a, 2021. március 31-ig

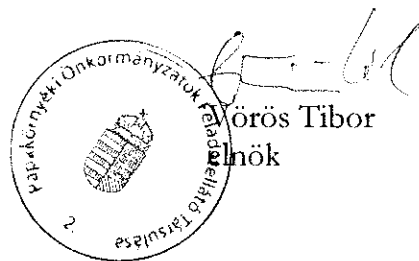
b) hozzájárulás 50 %-a 2021. szeptember 30-ig

12) A Társulási Tanács az államháztartásról szóló 2011. évi CXCV. törvény 34. § (3) bekezdése, valamint az államháztartásról szóló törvény végrehajtásáról szóló 368/2011. (XII. 31.) Korm. rendelet (továbbiakban: Korm. rendelet) 42. §-a alapján felhatalmazza Feladatellátó Intézmény vezetőjét arra, hogy a Korm. rendelet 36. § (1)-(3) bekezdésben foglaltak szerint az intézmény kiadási és bevételi előirányzatát saját hatáskörben megemelheti.

A határozat 2021. január 1- én lép hatályba.

Felelős: Vörös Tibor elnök

Ugod, 2021. február 16.



Pápakörnyéki Önkormányzatok Feladatellátó Társulása  
2021. évi tervezett bevételei jogcímenként

1. melléklet

Ft-ban

	<b>BEVÉTELEK</b>	<b>Eredeti előirányzat</b>
Sorszám		
<b>I.</b>	<b>Működési bevételek</b>	<b>27 500 000</b>
I/1.	Ellátási díjak	11 500 000
I/2.	Szolgáltatások díjbevétele	14 949 000
I/3.	Közvetített szolgáltatások	1 051 000
<b>II.</b>	<b>Működési célú támogatások államháztartáson belülről</b>	<b>169 553 000</b>
II/1.	NEAK finanszírozás	37 002 000
II/2.	Közfoglalkoztatás támogatása	1 687 000
II/3/a	Gesztor önkormányzattól normatíva átvétele 2021. évre	83 159 000
II/3/b	Önkormányzatoktól feladatonkénti működési hozzájárulás	47 705 000
<b>III.</b>	<b>Működési célú átvett pénzeszközök államháztartáson kívül</b>	<b>19 593 000</b>
<b>IV.</b>	<b>Felhalmozási bevételek</b>	
<b>V.</b>	<b>Véglegesen átvett pénzeszközök</b>	
<b>VI.</b>	<b>Finanszírozási bevételek</b>	
<b>VII.</b>	<b>Támogatási kölcsönök visszatérülése</b>	
	<b>Pénzforgalmi bevételek összesen</b>	<b>216 646 000</b>
<b>VIII.</b>	<b>Pénzforgalom nélküli bevételek összesen</b>	<b>19 109 000</b>
VIII/1.	Előző évi maradvány igénybevétele működési célra	19 109 000
VIII/2.	Előző évi maradvány igénybevétele felhalmozási célra	
	<b>BEVÉTELEK MINDÖSSZESEN</b>	<b>235 755 000</b>

Pápakörnyéki Önkormányzatok Feladatellátó Társulása  
2021. évi tervezett kiadásai

Ft-ban

Sorszám		Pápakörnyéki Önkormányzatok Feladatellátó Társulás
		Eredeti előirányzat
	<b>Költségvetési létszámkeret</b>	<b>37+2</b>
I.	Személyi juttatások	114 820 000
II.	Munkaadókat terhelő járulékok	17 860 000
III.	Dologi kiadások	92 622 000
IV.	Ellátottak pénzbeli juttatásai	
V.	Pénzeszközátadás, egyéb támog. összesen	8 891 000
V/1.a.	Munkaszervezet működéséhez Vaszar Önk.-nak	8 357 000
V/1.b.	Közös Hivatl működéséhez Ugod Önk.-nak	534 000
	<b>Működési kiadások összesen</b>	<b>234 193 000</b>
VI.	Felhalmozási kiadások	500 000
VI/1.	Beruházás	394 000
VI/2.	Beruházás, felújítás ÁFA-ja	106 000
VII.	Finanszírozási kiadások	
VII/1.	Hitelek, kölcsönök törlesztése	
VII/2.	Irányító szervi támogatás folyósítása	
VIII.	Tartalék összesen	1 062 000
VIII/1.	Általános tartalék	
VIII/2.	Céltartalék (Elnöki tiszteletdíj és járuléka további évekre)	1 062 000
	<b>KIADÁSOK ÖSSZESEN</b>	<b>235 755 000</b>

**Pápakörményi Önkormányzatok Feladatellátó Társulása**  
**2021. évi tervezett kiadásai feladatonként**

3. melléklet

Sorszám	Megnevezés	Létszám	I. Személyi juttatások eredeti előir.	II. Munkaadókat terhelő jár. eredeti ei.	III. Dologi kiadások eredeti ei.	IV. Ellát. pénzh.j. eredeti ei.	V. Pénzeszköz átadás eredeti ei.	VI. Felhalmozási kiadások eredeti ei.	VII. Finanszírozási kiadások eredeti ei.	VIII. Tartalékok eredeti ei.	Kiadások összesen eredeti előirányz.	Ft-ban
1.	Pápakörményi Önkormányzatok Feladatellátó Társulása		1 800 000	279 000	4 173 000		8 891 000	0		1 062 000	16 205 000	
1./1	Önkormányzatok és önkormányzati hivatások jogalkotó és általános igazgatási tevékenysége		1 800 000	279 000	180 000		8 891 000			1 062 000	12 212 000	
1./2	Belső ellenőrzés				3 850 000							
1./3	Szabadidősport; (rekreációs sport-) tevékenység és támogatása				143 000						3 850 000	
2.	Pápakörményi Önkormányzatok Feladatellátó Intézménye	37+2	113 020 000	17 581 000	88 449 000		0	500 000			219 550 000	
2./1	Házi orvosi ügyeleti ellátás	5	12 943 000	2 006 000	75 687 000						90 636 000	
2./2	Család és gyermekjóléti szolg.	9	41 077 000	6 290 000	4 857 000						52 224 000	
2./3	Házi segítségnyújtás	23	57 043 000	9 083 000	7 905 000			500 000			74 531 000	
2./4	Ft-ra jogosultak hosszabb időtartamú közfoglalkoztatása	2	1 957 000	202 000								
	<b>Mindösszesen</b>	<b>37+2</b>	<b>114 820 000</b>	<b>17 860 000</b>	<b>92 622 000</b>		<b>8 891 000</b>	<b>500 000</b>		<b>1 062 000</b>	<b>2 159 000</b>	<b>235 755 000</b>

**Pápakörnyéki Önkormányzatok Feladatellátó Társulása által működtetett  
Pápakörnyéki Önkormányzatok Feladatellátó Intézménye  
2021. évi tervezett bevételei és kiadásai**

Ft-ban

Sorszám	Bevételi jogcímek	Összeg
<b>I.</b>	<b>Működési bevételek</b>	<b>27 500 000</b>
I/1.	Ellátási díjak	11 500 000
I/2.	Szolgáltatások díjbevétele	14 949 000
I/3.	Közvetített szolgáltatások bevételei	1 051 000
<b>II.</b>	<b>Működési célú támogatások államháztartáson belülről</b>	<b>38 689 000</b>
II/1.	NEAK finanszírozás	37 002 000
II/2.	Közfoglalkoztatás támogatása	1 687 000
<b>III.</b>	<b>Irányítószervi támogatás folyósítása</b>	<b>137 344 000</b>
<b>IV.</b>	<b>Előző évi maradvány igénybevétele</b>	<b>16 017 000</b>
	<b>Bevételek összesen</b>	<b>219 550 000</b>

Ft-ban

Sorszám	Kiadások	Összeg
<b>I.</b>	<b>Személyi juttatások</b>	<b>113 020 000</b>
I/1.	Közalkalmazottak törvény szerinti illetménye	108 774 000
I/3.	Közalkalmazottak túlóra, helyettesítési díja	150 000
I/4.	Közalkalmazottak jubileumi jutalma	1 996 000
I/5.	Közalkalmazottak közlekedési költségtérítése	750 000
I/6.	Egyéb személyi juttatás (bérkompenzáció, betegszabadság)	1 000 000
I/7.	Külső személyi juttatás	350 000
<b>II.</b>	<b>Munkaadót terhelő járulékok</b>	<b>17 581 000</b>
II/1.	Szociális hozzájárulási adó	17 581 000
<b>III.</b>	<b>Dologi kiadások</b>	<b>88 449 000</b>
III/1.	Készletbeszerzés	1 430 000
III/2.	Kommunikációs szolgáltatások	990 000
III/3.	Közüzemi díjak	1 459 000
III/4.	Szolgáltatási kiadások	77 164 000
III/5.	Kiküldetési kiadások	2 648 000
III/6.	Működési célú előzetesen felszámított ÁFA	1 658 000
III/7.	Egyéb dologi kiadás	3 100 000
<b>IV.</b>	<b>Működési célú pénzeszköz átadás</b>	<b>0</b>
IV/.	Közfoglalkoztatás támogatási előleg visszafizetése	0
<b>V.</b>	<b>Felhalmozási kiadások</b>	<b>500 000</b>
V/1.	Informatikai eszköz beszerzése	276 000
	Egyéb gép, berendezés, felszerelés	118 000
	Beruházások ÁFA-ja	106 000

	Kiadások összesen	219 550 000

Pápakörnyéki Önkormányzatok Feladatellátó Társulása  
2021. évi tervezett támogatási célú pénzeszköz átadása és átvétele

Sorszám	Megnevezés	Összeg	Ft-ban
V.			
1.	Vaszar Község Önkormányzatnak Munkaszervezet működéséhez átadott	8 357 000	
2.	Közös Hivatal működéséhez Ugod Község Önkormányzatnak átadott	534 000	
	Támogatási célú pénzeszköz átadás összesen		8 891 000

Sorszám	Megnevezés	Összeg	Ft-ban
V.			
1.	Gesztor önkormányzattól 2021. évi normatív támogatások átvétele	83 159 000	
2.	Önkormányzatok hozzájárulása ellátandó feladatokhoz	47 705 000	
3.	NEAK finanszírozás	37 002 000	
4.	Közfoglalkoztatás támogatása	1 687 000	
	Támogatási célú pénzeszköz átvételek összesen		169 553 000





Pápakörnyéki Önkormányzatok Feladatellátó Társulása  
2021. évi bevételi-kiadási előirányzatainak mérlegszerű bemutatása

## BEVÉTELEK

Sorszám	Megnevezés	Pápakörnyéki Önkormányzatok Feladatellátó Társulása	Ft-ban
1.	Működési bevételek		27 500 000
2.	Támogatásértékű működési bev.		169 553 000
3.	Véglegesen átvett pénzeszköz		19 593 000
4.	Finanszírozási bevételek		
	Működési bevételek összesen		
5.	Felhalmozási célú bevételek		216 646 000
6.	Előző évi maradvány igénybevétele		
	<b>BEVÉTELEK MINDÖSSZESEN</b>		<b>19 109 000</b>
			<b>235 755 000</b>

## KIADÁSOK

Sorszám	Megnevezés	Pápakörnyéki Önkormányzatok Feladatellátó Társulása	Ft-ban
1.	Személyi juttatások		114 820 000
2.	Munkaadókat terhelő jár.		17 860 000
3.	Dologi kiadások		92 622 000
4.	Ellátottak pénzbeli juttatásai		
5.	Pénzeszközátadás, egyéb támogatás		8 891 000
6.	Finanszírozási kiadások		
7.	Tartalék		
	Működési kiadások összesen		1 062 000
8.	Felhalmozási kiadások		235 255 000
	<b>KIADÁSOK MINDÖSSZESEN</b>		<b>500 000</b>
			<b>235 755 000</b>

Pápakörményeki Önkormányzatok Feladatellátó Társulása  
2021. évi előirányzatfelhasználási ütemterve

7. melléklet

Sorszám	Megnevezés	I.	II.	III.	IV.	V.	VI.	VII.	VIII.	IX.	X.	XI.	XII.	Összesen
	<b>Bevételek</b>													
1.	Működési bevételek	2 292 000	2 292 000	2 292 000	2 292 000	2 292 000	2 292 000	2 292 000	2 292 000	2 292 000	2 292 000	2 292 000	2 288 000	27 500 000
2.	Támogatások													
3.	Felhalmozási és tologatott bevételek													
4.	Támogatásérték bevételek	10 154 000	10 154 000	34 066 000	10 154 000	10 154 000	10 154 000	10 154 000	10 154 000	34 007 000	10 154 000	10 154 000	10 154 000	169 553 000
5.	Véglegesen átvett pénzeszközök	1 631 000	1 631 000	1 632 000	1 630 000	1 631 000	1 631 000	1 630 000	1 636 000	1 635 000	1 631 000	1 636 000	1 635 000	19 593 000
6.	Támogatási kölcsön visszatér.													
7.	Helyek													
8.	Maradvány igénybevétele	19 109 000												
9.	<b>Bevételek összesen</b>	<b>33 186 000</b>	<b>14 081 000</b>	<b>37 930 000</b>	<b>14 076 000</b>	<b>14 077 000</b>	<b>14 077 000</b>	<b>14 076 000</b>	<b>14 082 000</b>	<b>37 934 000</b>	<b>14 077 000</b>	<b>14 082 000</b>	<b>14 077 000</b>	<b>19 109 000</b>
10.	<b>Kiadások</b>													<b>235 755 000</b>
11.	Személyi juttatások	9 432 000	9 316 000	9 321 000	9 468 000	9 321 000	9 319 000	9 521 000	10 234 000	9 643 000	9 456 000	9 329 000	10 460 000	
12.	Munkaadókat terhelő járulékok	1 410 000	1 414 000	1 417 000	1 415 000	1 413 000	1 414 000	1 456 000	1 840 000	1 498 000	1 427 000	1 427 000	1 729 000	114 820 000
13.	Dologi kiadások	13 866 000	7 152 000	7 314 000	7 091 000	7 136 000	7 119 000	7 124 000	7 102 000	7 111 000	7 113 000	7 143 000	7 351 000	17 860 000
14.	Ellátottak pénzbeli juttatásai													
15.	Pénzeszközátadás, egyéb rátn.	705 000	752 000	743 000	743 000	743 000	743 000	743 000	743 000	743 000	743 000	743 000	705	92 622 000
16.	Felhalmozási kiadások					350 000				150 000				
17.	Finanszírozási kiadások													8 991 000
18.	Jaralék													500 000
19.	<b>Kiadások összesen</b>	<b>25 413 000</b>	<b>18 634 000</b>	<b>18 795 000</b>	<b>18 717 000</b>	<b>18 963 000</b>	<b>18 595 000</b>	<b>18 844 000</b>	<b>19 919 000</b>	<b>19 145 000</b>	<b>18 739 000</b>	<b>18 642 000</b>	<b>1 062 000</b>	<b>235 755 000</b>

Pápakörnyéki Önkormányzatok Feladatellátó Társulása  
 2021. évre tervezett gesztor önkormányzattól, Ugod Község Önkormányzatától átvett normatív támogatásai  
 a 2020. évi XC. tv. 2. számú melléklete szerint

Sorszám	Megnevezés	Ft-ban	
		Fajlagos összeg	Mutatatszám
	Szociális és gyermekjóléti alapszolgáltatások általános feladatai		Összeg
III. 3. a	Család és gyermekjóléti szolgáltatási alapszolgáltatás (2021. évben feladatellátáshoz tartozó közös hivatalok száma alapján)	4 100 000	7 db
III. 3. aab	Család és gyermekjóléti szolgáltatási kiegészítő normatíva (2021. évben Közös hivatalhoz tartozó települések száma 5 és 8 közötti)	2 050 000	3 db
III. 3. da	Házi segítségnyújtás - szociális segítés	25 000	7 fő
III. 3. db	Házi segítségnyújtás - személyi gondozás társulás által történő feladatellátása	471 900	102 fő
	<b>Összesen</b>		<b>83 158 800</b>

Pápakörményi Önkormányzatok Feladatellátó Társulása  
2021. évi likviditási terv

Sorszám	Megnevezés	I.	II.	III.	IV.	V.	VI.	VII.	VIII.	IX.	X.	XI.	XII.	Felhas. Összesen
	Nyílt pénzkészlet	18 321 575	7 773 607	3 220 607	22 355 607	17 714 607	12 928 607	8 410 607	3 642 607	21 657 607	16 594 607	11 932 607	7 372 607	
1.	Bevételek													
2.	Működési bevételek	2 292 000	2 292 000	2 292 000	2 292 000	2 292 000	2 292 000	2 292 000	2 292 000	2 292 000	2 292 000	2 292 000	2 288 000	
3.	Állományok													
4.	Felhalmozási és költségbevételek													
5.	Támogatásirányú bevételek	10 154 000	10 154 000	14 006 000	10 154 000	10 154 000	10 154 000	10 154 000	14 007 000	10 154 000	10 154 000	10 154 000	10 154 000	
6.	Váltságnyújtás pénzeszközök átvétel.	1 631 000	1 631 000	1 632 000	1 630 000	1 631 000	1 631 000	1 630 000	1 635 000	1 636 000	1 631 000	1 636 000	1 635 000	
7.	Támogatási kölcsön visszafizetése													
8.	Ellátások													
9.	Bevételek összesen	32 598 575	14 081 000	37 930 000	14 076 000	14 077 000	14 077 000	14 076 000	37 934 000	14 082 000	14 077 000	14 082 000	14 077 000	235 167 575
10.	Kiadások													
11.	Személyi juttatások	9 432 000	9 316 000	9 321 000	9 468 000	9 321 000	9 319 000	9 321 000	10 234 000	9 643 000	9 456 000	9 379 000	10 460 000	
12.	Munkaadókat terhelő járulékok	1 410 000	1 414 000	1 417 000	1 415 000	1 413 000	1 414 000	1 456 000	1 840 000	1 498 000	1 427 000	1 427 000	1 729 000	
13.	Polgári kiadások	13 866 000	7 152 000	7 314 000	7 091 000	7 036 000	7 119 000	7 124 000	7 102 000	7 111 000	7 113 000	7 143 000	7 451 000	
14.	Ellátottak pénzbeli juttatásai													
15.	Pénzeszközátadás, egyéb átr.	705 000	732 000	743 000	743 000	743 000	743 000	743 000	743 000	743 000	743 000	743 000	747 000	
16.	Felhalmozási kiadások													
17.	Finanszírozási kiadások													
18.	Tartalék													
19.	Kiadások összesen	24 824 966	18 634 000	18 795 000	18 717 000	18 663 000	18 595 000	18 644 000	19 919 000	19 145 000	18 739 000	18 642 000	20 387 000	6
20.	Zártó pénzkészlet	7 773 607	3 220 607	22 355 607	17 714 607	12 928 607	8 410 607	3 642 607	21 657 607	16 594 607	11 932 607	7 372 607	1 062 607	234 693 000

Pápai Környéki Önkormányzatok Feladatellátó Társulása  
2021. évi tervezett kiadásaihoz a tagönkormányzatok hozzájárulása feladatanként

10. melléklet

Települések	Időszak: az év	Önkormányzati hozzájárulás feladatanként Ft/é									Összesen
		Közfoglalkoztatás	Helyi érdeki ügyek	Család- és gyermekj. szolg.	Házi segítségnyújtás	Iskolák	Bérbérlők elmozdítása	Sport	Összesen		
Adószentpál	840	18 480	1 058 400	0	0	0	333	161	0	1 776	
Bakonyjákó	723	15 906	910 980	0	0	0	279 720	135 240	0	1 491 840	
Bakonykoppány	219	4 818	275 940	0	0	0	240 759	116 403	0	1 284 048	
Bakonykeleske	418	9 196	0	0	0	0	72 927	35 259	0	588 934	
Bakonykő	74	1 628	93 240	0	0	0	139 194	67 298	0	215 688	
Bakonykristóf	223	4 906	280 980	0	0	0	24 642	11 914	0	131 424	
Bakonykúti	287	6 314	361 620	0	0	0	74 259	35 903	0	396 048	
Bakonytarcsa	617	13 574	777 420	0	0	0	95 571	46 207	0	509 712	
Bérb.	272	5 984	342 720	0	0	0	205 461	99 337	0	1 095 792	
Béka	215	4 732	270 900	0	0	0	90 576	43 792	0	483 072	
Cád	989	21 758	1 246 140	0	0	0	71 595	34 615	0	381 840	
Déda	640	14 080	836 400	0	0	0	329 337	159 229	0	1 756 464	
Dévante	293	6 446	369 180	0	0	0	213 120	103 040	0	1 136 640	
Egyházasbese	527	11 594	664 020	0	0	0	97 569	47 373	0	520 368	
Farkasgyégy	361	7 942	454 860	0	0	0	175 491	0	0	831 105	
Gazna	274	6 028	345 240	0	0	0	120 213	58 121	0	641 136	
Gece	402	8 844	0	0	0	0	91 242	44 114	0	486 624	
Gök	362	7 964	456 120	0	0	0	133 866	64 722	0	207 432	
Hornokbődnye	677	14 894	853 020	0	0	0	120 546	58 282	0	642 912	
Kemeneshégyfő	498	10 956	627 480	0	0	0	225 441	108 997	0	1 202 352	
Kemenesszentpály	611	13 442	769 860	0	0	0	165 834	0	0	804 270	
Kup	456	10 032	574 560	0	0	0	203 463	0	0	986 765	
Külsővár	741	16 302	933 660	0	0	0	151 848	73 416	0	809 856	
Lovászpatona	1 183	26 026	1 490 580	0	0	0	246 753	119 321	0	1 316 016	
Magyarszentmiklós	495	10 890	623 700	0	0	0	393 939	190 465	0	2 181 808	
Mábornok	523	11 506	658 980	0	0	0	164 835	79 695	0	879 120	
Maklárikeresztény	367	8 074	462 420	0	0	0	174 159	0	0	844 645	
Ménfőcsanak	754	16 588	950 040	0	0	0	122 211	59 087	0	651 792	
Mezőlak	982	21 604	1 237 320	0	0	0	251 082	0	0	1 217 710	
Ménfőcsanak	731	16 082	921 060	0	0	0	327 006	158 102	0	1 744 032	
Nagyacsanak	654	14 388	824 040	0	0	0	243 423	0	0	1 180 565	
Nagydém	351	7 722	442 260	0	0	0	217 782	105 294	0	1 161 504	
Nagygyimót	560	12 320	705 600	0	0	0	116 883	56 511	0	623 376	
Nagytevel	554	12 188	698 040	0	0	0	186 480	90 160	0	994 560	
Nemesgörzsöny	650	14 300	819 000	0	0	0	184 482	89 194	0	983 904	
Nemeskürös	846	18 612	1 065 960	0	0	0	216 450	104 650	0	1 154 400	
Németbányás	123	2 706	154 980	0	0	0	281 718	136 206	0	1 502 496	
Nóráp	215	4 730	270 900	0	0	0	40 959	19 803	0	218 448	
Nyárád	930	20 460	1 171 800	0	0	0	71 595	34 615	0	381 840	
Pápaiakasztó	286	6 292	360 360	0	0	0	309 690	149 730	0	1 651 680	
Pápakövesd	569	12 518	716 940	0	0	0	95 238	46 046	0	507 936	
Pápaszentjános	366	8 052	461 160	0	0	0	189 477	91 609	0	1 010 544	
Pápaszentmihály	1 233	27 082	1 551 060	0	0	0	121 878	58 926	0	650 016	
Takács	865	19 030	1 089 900	0	0	0	409 923	198 191	0	2 186 256	
Téglás	1 311	28 886	1 654 380	0	0	0	288 045	139 265	0	1 536 240	
Ványola	580	12 760	730 800	0	0	0	437 229	211 393	0	2 331 888	
Vezsér	1 534	33 748	1 932 840	0	0	0	193 140	93 380	0	1 030 080	
Várkesztő	178	3 916	224 280	0	0	0	510 822	246 974	0	2 724 384	
Vinár	230	5 000	289 800	0	0	0	59 274	0	0	287 470	
Összesen	27 789	611 358	33 980 940	0	0	0	76 590	37 010	0	408 480	
Települések száma							9 253 737	3 858 687	0	47 704 722	
feladatanként	49	47	33	31	19	49	42	24			
lakosságként	27 789	26 969	20 014	17 637	13 853	27 789	23 967	14 707			

Pápakörmeyki Önkormányzatok Feladatellátó Társulása  
2021. I. félévi tervezeti kiadásaihoz a tagönkormányzatok hozzájárulása feladatonként

16a melléklet

Települések	Lakosság- szám	Közfoglalkoztatás		Házi orvosi ügyelet	Család és gyermekj. szolg.	Házi segítségnyújtás	Igazgatás	Belső ellenőrzés	Sport	Összesen
		II	630							
Önkormányzati hozzájárulás feladatonként Ft/fő										
Adásztevel	840	9 240	529 200		0	0	167	80	0	888
Bakonyföld	723	7 953	455 490		0	0	140 280	67 200	0	745 920
Bakonykoppány	219	2 409	137 970		0	0	120 741	57 840	0	642 024
Bakonypálócse	418	4 598	0		0	0	36 573	17 520	0	194 472
Bakonyvág	74	814	46 620		0	0	69 806	33 440	0	107 844
Banköszszentiván	223	2 453	140 490		0	0	12 358	5 920	0	65 712
Bakonyszőlős	287	3 157	180 810		0	0	37 241	17 840	0	198 024
Bakonytamási	617	6 787	388 710		0	0	47 929	22 960	0	254 856
Béih	272	2 992	171 360		0	0	103 039	49 360	0	547 896
Békkás	215	2 365	135 430		0	0	45 424	21 760	0	241 536
Csót	989	10 879	623 070		0	0	35 905	17 200	0	192 920
Dáka	640	7 040	403 200		0	0	165 163	79 120	0	878 232
Dűbrönye	293	3 223	184 590		0	0	106 880	51 200	0	568 320
Egyfűzaskesző	527	5 797	332 010		0	0	48 931	23 440	0	260 184
Farkasgyepű	361	3 971	227 430		0	0	88 009	0	0	425 816
Ganna	274	3 014	172 620		0	0	60 287	28 880	0	320 568
Gece	402	4 422	0		0	0	45 758	21 920	0	243 312
Gök	362	3 982	228 060		0	0	67 134	32 160	0	103 716
Homokbödöge	677	7 447	426 510		0	0	60 454	28 960	0	321 456
Kemeneshőgyész	498	5 478	313 740		0	0	113 059	54 160	0	601 176
Kemenesszentpéter	611	6 721	384 930		0	0	83 166	0	0	402 384
Közp	456	5 016	287 280		0	0	102 037	0	0	493 688
Kubóvár	741	8 151	466 830		0	0	76 152	36 480	0	404 928
Lovászpatona	1 183	13 013	745 290		0	0	123 747	59 280	0	658 008
Magyargacs	495	5 445	311 850		0	0	197 561	94 640	0	1 050 504
Malomsok	523	5 753	329 490		0	0	82 665	39 600	0	439 560
Marcaltógyérvény	367	4 037	231 210		0	0	87 341	0	0	422 584
Marcakó	754	8 294	475 020		0	0	61 289	29 360	0	325 896
Mezőlak	982	10 802	618 660		0	0	125 918	0	0	609 232
Mihályháza	731	8 041	460 530		0	0	163 994	78 560	0	872 016
Nagyacsád	654	7 194	412 020		0	0	122 077	0	0	590 648
Nagydém	351	3 861	221 130		0	0	139 218	52 320	0	580 752
Nagyvándó	560	6 160	352 800		0	0	58 617	28 080	0	311 688
Nagytevel	554	6 094	349 020		0	0	93 520	44 800	0	497 280
Nemesgörzsöny	650	7 150	409 500		0	0	92 518	44 320	0	491 952
Nemeszalók	846	9 306	532 980		0	0	108 550	52 000	0	577 200
Németbánya	123	1 353	77 490		0	0	141 282	67 680	0	751 248
Nóráp	215	2 365	135 450		0	0	20 541	9 840	0	109 224
Nyárad	930	10 230	585 900		0	0	35 905	17 200	0	190 920
Pápaderesk	286	3 146	180 180		0	0	155 310	74 400	0	825 840
Pápakovácsi	569	6 259	358 470		0	0	47 762	22 880	0	253 968
Pápatalamon	366	4 026	230 580		0	0	95 023	45 520	0	505 272
Pápateszér	1 231	13 541	775 530		0	0	61 122	29 280	0	325 008
Takácsi	865	9 515	544 950		0	0	205 577	98 480	0	1 093 128
Ugod	1 313	14 443	827 190		0	0	144 455	69 200	0	768 120
Vanvola	580	6 380	365 400		0	0	219 271	105 040	0	1 165 944
Vaszar	1 534	16 874	966 420		0	0	96 860	46 400	0	515 040
Várkesző	178	1 958	112 140		0	0	256 178	122 720	0	1 362 192
Vinár	230	2 530	144 900		0	0	29 726	0	0	143 824
<b>Összesen</b>	<b>27 789</b>	<b>305 679</b>	<b>16 990 470</b>		<b>0</b>	<b>0</b>	<b>4 640 763</b>	<b>1 917 360</b>	<b>0</b>	<b>23 854 272</b>
Települések száma										
feladatonként		49	47	43	33	21	49	42	24	
Lakosság szám										
feladatonként		27 789	26 969	20 014	17 637	13 853	27 789	23 967	14 707	

Pápakörnyéki Önkormányzatok Feladatellátó Társulása  
2021. II. félévi tervezett kiadásaihoz a tagönkormányzatok hozzájárulása feladatonként

10.b melléklet

Települések	Lakosság- szám	önkormányzati hozzájárulás feladatonként Ft/ fő								Összesen
		Közfoglalkoztatás	Házi orvosi ügyelet	Család és gyermekj. szolg.	Házi segítségnyújtás	Igazgatás	Bérlő ellenőrzés	Sport		
Adásztelep	840	9 240	529 200	0	0	0	166	81	0	888
Bakonyiújfalu	723	7 953	455 490	0	0	0	139 440	68 040	0	745 920
Bakonykoppány	219	2 409	137 970	0	0	0	120 018	58 563	0	642 024
Bakonyörs	418	4 598	0	0	0	0	36 354	17 739	0	194 472
Bakonyvár	74	814	46 620	0	0	0	69 388	33 858	0	107 844
Bánkúri	273	2 453	140 490	0	0	0	12 284	5 994	0	65 712
Bakonyzöld	287	3 157	180 810	0	0	0	37 018	18 063	0	198 024
Bakonytamási	617	6 787	388 710	0	0	0	47 642	23 247	0	254 856
Béla	272	2 992	171 360	0	0	0	102 422	49 977	0	547 896
Békás	215	2 365	135 450	0	0	0	45 152	22 032	0	241 536
Csót	989	10 879	623 070	0	0	0	35 690	17 415	0	190 920
Dáka	640	7 040	403 200	0	0	0	164 174	80 109	0	878 232
Döbrönte	293	3 223	184 590	0	0	0	106 240	51 840	0	568 320
Egyházaskesző	527	5 797	332 010	0	0	0	48 638	23 733	0	260 184
Farkasgyepű	361	3 971	227 430	0	0	0	87 482	0	0	425 289
Ganna	274	3 014	172 620	0	0	0	59 926	29 241	0	320 568
Gecse	402	4 422	0	0	0	0	45 484	22 194	0	243 312
Gic	362	3 982	228 060	0	0	0	66 732	32 562	0	103 716
Hámokbédő	677	7 447	426 510	0	0	0	60 092	29 322	0	321 456
Kemeneshőgyész	498	5 478	313 740	0	0	0	112 382	54 837	0	601 176
Kemenesszentpéter	611	6 721	384 930	0	0	0	82 668	0	0	401 886
Kupa	456	5 016	287 280	0	0	0	101 426	0	0	493 077
Kükömet	741	8 151	466 830	0	0	0	75 696	36 936	0	404 928
Lovászpatona	1 183	13 013	745 290	0	0	0	123 006	60 021	0	658 008
Magyaregény	495	5 445	311 850	0	0	0	196 378	95 823	0	1 050 504
Ménfőcsanak	523	5 753	329 490	0	0	0	82 170	40 095	0	439 560
Marcaltó	367	4 037	231 210	0	0	0	86 818	0	0	422 061
Marcsháza	754	8 294	475 020	0	0	0	60 922	29 727	0	325 896
Ménfőcsanak	982	10 802	618 660	0	0	0	125 164	0	0	608 478
Ménfőcsanak	731	8 041	460 530	0	0	0	163 012	79 542	0	872 016
Nagyacsád	654	7 194	412 020	0	0	0	121 346	0	0	589 917
Nagybajcs	351	3 861	221 130	0	0	0	108 564	52 974	0	580 752
Nagybajcs	560	6 160	352 800	0	0	0	58 266	28 431	0	311 688
Nagybajcs	554	6 094	349 020	0	0	0	92 960	45 360	0	497 280
Nemesgörzsöny	650	7 150	409 500	0	0	0	91 964	44 874	0	491 952
Nemeskürös	846	9 306	532 980	0	0	0	107 900	52 650	0	577 200
Németháza	123	1 353	77 490	0	0	0	140 436	68 526	0	751 248
Nórán	215	2 365	135 450	0	0	0	20 418	9 963	0	109 224
Nyárád	930	10 230	585 900	0	0	0	35 690	17 415	0	190 920
Pápadaróc	286	3 146	180 180	0	0	0	154 380	75 330	0	825 840
Pápakövesi	569	6 259	358 470	0	0	0	47 476	23 166	0	253 968
Pápszalmon	366	4 026	230 580	0	0	0	94 454	46 089	0	505 272
Pápateszér	1 231	13 541	775 530	0	0	0	60 756	29 646	0	325 008
Takács	865	9 515	544 950	0	0	0	204 346	99 711	0	1 093 128
Ugod	1 313	14 443	827 190	0	0	0	143 590	70 065	0	768 120
Ványola	580	6 380	365 400	0	0	0	217 958	106 353	0	1 165 944
Vaszar	1 534	16 874	966 420	0	0	0	96 280	46 980	0	515 040
Várkesző	178	1 958	112 140	0	0	0	254 644	124 254	0	1 362 192
Vinár	230	2 530	144 900	0	0	0	29 548	0	0	143 646
<b>Összesen</b>	<b>27 789</b>	<b>305 679</b>	<b>16 990 470</b>	<b>0</b>	<b>0</b>	<b>0</b>	<b>38 380</b>	<b>18 630</b>	<b>0</b>	<b>204 240</b>
Települések száma				0	0	0	4 612 974	1 941 327	0	23 850 450
feladatonként	49	47		43	33	21	49	42	24	
Lakosság száma										
feladatonként	27 789	26 969	20 014	17 637	13 853	27 789	23 967	14 707		



**Pápakörnyéki Önkormányzatok Feladatellátó Társulás  
Társulási Tanács**

**2/2021. (II.16.) határozata**


Pápakörnyéki Önkormányzatok Feladatellátó Társulása Társulási Tanácsának – a katasztrófavédelemről és a hozzá kapcsolódó egyes törvények módosításáról szóló 2011. évi CXXVIII. törvény 46. § (4) bekezdése szerinti – hatáskörében eljáró Társulási Tanács elnöke a veszélyhelyzet kihirdetéséről szóló 27/2021. (I. 29.) Korm. rendelettel kihirdetett veszélyhelyzetben a következő döntést hozom:

A Pápakörnyéki Önkormányzatok Feladatellátó Társulás Társulási Tanácsa az államháztartásról szóló 2011. évi CXCV. törvény 29/A §-a, valamint a 353/2011.(XII.30.) Kormányrendelet 2. §-a és a Magyarország gazdasági stabilitásáról szóló 2011. évi CXCV. törvény 3. § (1) bekezdésének rendelkezéseire figyelemmel a saját bevételei összegét, valamint az adósságot keletkeztető ügyleteiből eredő fizetési kötelezettségeinek három évre várható összegét a mellékelt táblázatban bemutatottak szerint (*1. melléklet*) változatlan formában jóváhagyja.

Határidő: azonnal

Felelős: elnök

Ugod, 2021. 02. 16.



Vörös Tibor  
elnök

**Pápakörnyéki Önkormányzatok Feladatellátó Társulás  
Társulási Tanácsa**

**3/2021. (II.16.) határozata**

Pápakörnyéki Önkormányzatok Feladatellátó Társulása Társulási Tanácsának – a katasztrófavédelemről és a hozzá kapcsolódó egyes törvények módosításáról szóló 2011. évi CXXVIII. törvény 46. § (4) bekezdése szerinti – hatáskörében eljáró Társulási Tanács elnöke a veszélyhelyzet kihirdetéséről szóló 27/2021. (I. 29.) Korm. rendelettel kihirdetett veszélyhelyzetben a következő döntést hozom:


A Pápakörnyéki Önkormányzatok Feladatellátó Társulás Társulási Tanácsa a közbeszerzésekről szóló 2015. évi CXLIII. Törvény 42. § (1) bekezdésben foglaltak szerint a Társulás 2021. évre szóló közbeszerzési tervét az előterjesztés szerint elfogadja.

Határidő: Folyamatos

Felelős: Elnök

Ugod, 021. 02.16.



  
Vörös Tibor  
elnök