




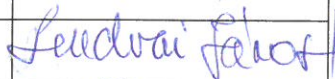

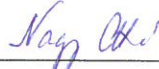




JELENLÉTI ÍV

a Pápakörnyéki Önkormányzatok Feladatellátó Társulás Társulási Tanács

2015. március 31-i üléséről

település	állandó lakosok száma 2014. január 1-jén	szavazatok száma területfejlesztési döntésben	aláírás
Adásztevel	882	3,07	
Bakonyjákó	665	2,31	
Bakonykoppány	216	0,75	
Bakonypölöske	398	1,38	
Bakonyság	72	0,25	
Bakonyszentiván	246	0,85	
Bakonyszücs	327	1,14	
Bakonytamási	680	2,36	
Béb	260	0,90	
Békás	218	0,75	Fal' helyén
Csót	1033	3,59	
Dáka	676	2,35	
Döbrönte	257	0,89	
Egyházaskesző	523	1,81	
Farkasgyepű	364	1,26	
Ganna	298	1,03	
Gecse	415	1,44	
Gic	370	1,28	
Homokbödöge	731	2,54	
Kemeneshőgyész	479	1,66	
Kemenesszentpéter	639	2,22	
Kup	487	1,69	
Külsővat	743	2,58	
Lovászpataka	1206	4,19	
Magyargencs	532	1,85	

Malomsok	540	1,87	Fintóka
Marcalgergelyi	416	1,44	
Marcaltó	787	2,73	
Mezőlak	1025	3,56	
Mihályháza	755	2,62	
Nagyacsád	652	2,26	
Nagydém	386	1,34	
Nagygyimót	593	2,06	
Nagytevel	581	2,02	
Nemesgörzsöny	723	2,51	
Nemesszalók	928	3,22	
Németbánya	108	0,37	
Nóráp	216	0,75	
Nyárad	977	3,39	
Pápadereske	288	1,00	
Pápakovácsi	594	2,06	
Pápasalamon	368	1,27	
Pápateszér	1225	4,26	
Takácsi	892	3,10	
Ugod	1409	4,90	
Vanyola	579	2,01	
Várkesző	184	0,63	
Vaszar	1566	5,44	
Vinár	243	0,84	
Összesen:	28752	100	

JELENLÉTI ÍV

Pápakörnyéki Önkormányzatok Feladatellátó Társulás Társulási Tanácsa

2015. március 31-i ülésére

Képviselt szervezet

aláírás

Pápakörnyéki Önkormányzatok
Feladatellátó Intézménye

Horváth Sándor

MUNKASZERVEZET

Horváth Sándor

Úzvári Községi Önkormányzat

V. J.
